

Stage of life
wineo[®]



bonita	8
euro	16
marena	22
ariosa	36
piazza	40
color	46
Aksesoria	52
Serwis	60
Przegląd kolekcji	63

WITEX[®]
inside

PODŁOGA LAMINOWANA

PODŁOGA LAMINOWANA

PODŁOGA LAMINOWANA WINEO CO, JAK I DLACZEGO?

Innowacyjne rozwiązania w dziedzinie podłóg. Ta myśl towarzyszy nam przy tworzeniu naszych produktów od ponad 30 lat.

Jako jeden z pierwszych producentów w Niemczech pod nazwą marki Witex rozpoczęliśmy w 1991 roku produkcję podłóg laminowanych. Dzięki wielu unowocześnieniom i optymalizacji produktów udało nam się stworzyć wszechstronny produkt o wysokiej jakości.

Na przykładzie wysokiej jakości produktów zawartych w tym katalogu pokazujemy Państwu wiele atrakcyjnych dekorów i designerskich powierzchni wśród podłóg laminowanych, które sprostają wszystkim wymaganiom nowoczesnych mieszkań i stylów, zarówno w obszarach prywatnych, jak i publicznych. Wśród produktów podzielonych na kolekcje bonita, euro, marena, piazza, ariosa i color można znaleźć właściwe rozwiązanie do każdego stylu i gustu.

Dzięki wyjątkowym właściwościom użytkowym, podłoga laminowana marki wineo zawsze będzie trafny wyborem. Podłogi przystosowane są do krzesel na miękkich kółkach, nadają się do zastosowania na ogrzewaniu podłogowym, są odporne na plamy i wyróżniają się optymalną akustyką pomieszczenia. Asortyment produktów wineo oferuje Państwu zawsze odpowiednie rozwiązanie.

Zwracamy przy tym szczególną uwagę na ochronę naturalnych surowców.



Jako wytwórca produktów składających się w 90% z drewna, trwałość jest dla nas największym zobowiązaniem.

Wymaga to od nas nie tylko produkcji zgodnej z przepisami ochrony środowiska, ale obejmuje także ekologiczną utylizację po zakończeniu cyklu żywotności produktu. Produkty i innowacje firmy Windmöller są dowodem na to, jak ważna jest dla niej ochrona naturalnych surowców.



Podłogi laminowane wineo to trwałe i odporne produkty, zbudowane na płytach nośnych o wysokiej gęstości. Ponieważ drewno zalicza się do odnawialnych surowców naturalnych, podłogi laminowane wineo uznawane są za produkt przyczyniający się do ochrony zasobów naturalnych. Firma Windmöller wykorzystuje jedynie drewno pochodzące ze zrównoważonej gospodarki leśnej i nigdy nie stosuje egzotycznych gatunków drewna ani drewna z lasów deszczowych. Podczas produkcji podłóg laminowanych w naszych zakładach ochrona środowiska jest na pierwszym planie.

To samo założenie, które jest ważne już na etapie zarządzania energią, konsekwentnie przyświeca wszystkim działaniom aż po wykorzystanie odpadów wiórowych. Są one bowiem wykorzystywane do procesów odzyskiwania ciepła.

Podłoga laminowana wineo to zawsze najlepszy wybór. Do kuchni, sypialni, pokoju do pracy, pokoju dziennego, korytarza, pokoju dziecięcego, strychu, piwnicy ...



JAKOŚĆ WINEO NIEZAWODNY PRODUKT



Wszystkie produkty firmy Windmüller mają jedną wspólną cechę: są produkowane przy zachowaniu najsurowszych kryteriów jakości! Są one brane pod uwagę przy wyborze dostawców surowców, a później uwzględniane na każdym etapie produkcji. Dział dostaw i fachowy zespół obsługi klienta koncentrują się wyłącznie na jednym celu: maksymalnym zadowoleniu klientów!

Nasze podłogi laminowane wineo to zbiór technicznych innowacji.

Wiele pomysłów i patentów w tym obszarze zostało opracowanych i ulepszonych przez inżynierów firmy Windmüller. Efekt cieszy zarówno pracowników, jak i użytkowników. Podłoga, która jest bardzo wytrzymała i łatwa do ułożenia. Niezawodny produkt!

Wszystkie markowe podłogi wineo są optymalnie zabezpieczone przed wilgocią. Impregnacja wszystkich krawędzi, widoczna jako ciemniejszy kolor na brzegach, w połączeniu z płytami nośnymi zabezpieczonymi przed pęcznieniem, zapewnia najlepszą ochronę. Kolekcje z płytą nośną z ochroną Aqua Protect są przystosowane nawet do zastosowania w pomieszczeniach o podwyższonej wilgotności. Impregnacja krawędzi typu click ma dwie dodatkowe zalety. Układanie podłogi jest znacznie łatwiejsze.



Panele podłogowe wsuwają się w siebie, a dzięki temu, że drewno nie ociera o drewno, skrzypiące deski należą już do przeszłości. Zależnie od produktu, właściwości takie jak antystatyczność, posiadanie certyfikatu FSC® i PEFC® czy V-fugi należą do repertuaru markowych kolekcji wineo. Oprócz klasycznych wzorów podłóg laminowanych, program produktów wineo oferuje także powierzchnie na wysoki połysk w kolekcji color. Mimo powierzchni na wysoki połysk, np. seria color bezproblemowo osiąga klasę użyteczności 32. Tak samo jak piazza i piazza maxi, będące idealnym produktem do zabudowy w sklepach i innych obiektach.

Jakość podlegająca niezależnej kontroli jest podstawą do uzyskania ważnych certyfikatów w branży budowlanej dla wszystkich produktów wineo. Jednym z nich jest dopuszczenie budowlane niemieckiego instytutu Techniki budowlanej (dibT) oraz oznaczenie CE i znak zgodności Ü, które świadczą o zewnętrznie monitorowanej jakości. Znaczenie tych certyfikatów potwierdzają wyróżnienia i czołowe miejsca osiągnięte w niezależnych testach.



STRUKTURY POWIERZCHNI

Powierzchnie podłóg laminowanych wiewo składają się z trzech warstw.

Na samej górze znajduje się wyjątkowo odporna warstwa z żywicy melaminowej, która chroni podłogę przed uszkodzeniami. Struktura powierzchni jest różna w zależności od kolekcji i dekoru. Oprócz wyczuwalnych struktur drewnianych można znaleźć także powierzchnie typu Soft czy strukturę klasyczną, produkowane w różnych stopniach połysku i w powierzchni matowej. Drugą warstwę stanowi papier dekoracyjny pokryty żywicą, na którym są odwzorowywane dekory drewna, płytek lub inne fantazyjne dekory.

Kolekcje piazza i piazza maxi są wyposażone w warstwę DPL+ opracowaną przez firmę Windmüller. W tym przypadku pod warstwę melaminy wtłoczona jest mocna warstwa pokryta żywicą, zapewniająca wyjątkową odporność podłogi. Te podłogi są przeznaczone do stosowania w szczególności w pomieszczeniach użyteczności publicznej i są objęte 5-krotną, dożywotnią gwarancją.



Struktura klasyczna




Wyczuwalna struktura



Szczotkowana, wyczuwalna struktura Handscraped I



Jedwabisto-matowa



Powierzchnia matowa



Surowo-piłowana



Powierzchnia synchron



Powierzchnia typu Soft

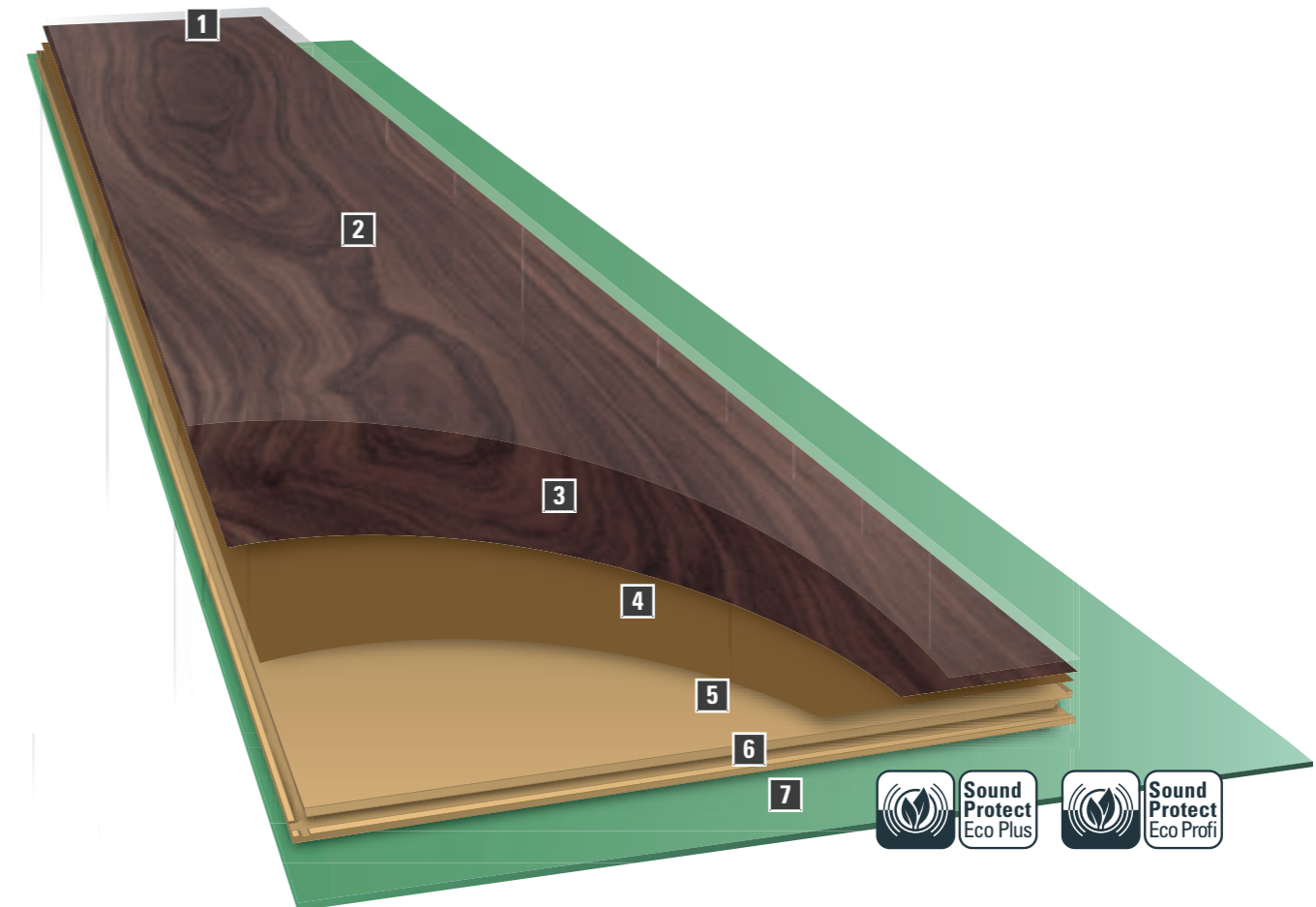


Struktura płytek



Powierzchnia błyszcząca

PODŁOGA LAMINOWANA BUDOWA PRODUKTU



1 Impregnacja krawędzi

Cale łączenie jest chronione przed działaniem wilgoci.

2 Warstwa wierzchnia

szczególne wytrzymała warstwa żywicy melaminowej

3 Papier dekoracyjny

Warstwa papieru dekoracyjnego pokryta melaminą – laminatem

4 DPL+

Warstwa pośrednia pokryta żywicą w kolekcjach *ariosa*, *piazza* i *piazza maxi*

5 Płyta nośna

Aqua-Protect®, HDF-Protect®, płyta HDF certyfikowana przez PEFC®|FSC®

6 Łączenie LocTec

Łączenie LocTec, opatentowany, niezawodny system łączenia firmy Unilin®

7 Sound-Protect Eco Plus

Sound-Protect Eco Profi

Optymalny system akustyczny firmy wiewo – mata wyciszająca zintegrowana z panelem (dostępne też w oddzielnych rolkach)





Mój pas do startu i lądowania

„Nie ma dla mnie niczego ważniejszego, niż położyć się wygodnie w łóżku po całym dniu pracy, zatracić się w swoich snach i rano w dobrej formie rozpocząć kolejny dzień.”

- Wyszukane dekory drewna
- Dodatkowa ochrona dzięki impregnacji krawędzi
- Nadają się do układania także na ogrzewanie podłogowe | przystosowane do krzesel na miękkich kółkach
- 20 dekorów, opcjonalnie z matą – idealna akustyka pomieszczenia dzięki zintegrowanemu systemowi akustycznemu Sound-Protect Basis
- 8 wyszukanych dekorów o wyglądzie prawdziwych desek – możliwość ułożenia z systemem akustycznym Sound-Protect (dostępny w rolkach)

bonita bonita V2

Praktyczne, trwałe, urozmaicone. Kolekcje z serii bonita zwiększają radość mieszkania. I to ze wszystkimi najważniejszymi właściwościami markowej podłogi wineo.

Dzięki swoim wyszukanim 20 dekorom i możliwości łączenia ich ze sobą kolekcja bonita tworzy przy tym wyjątkowe akcenty. Dzięki temu wejście do świata podłóg laminowanych wineo jest intrygujące i kreatywne.

O wyjątkową atmosferę w stylu wiejskiego domu dba 8 wybranych dekorów z autentycznym wyglądem V-fug.

bonita

bonita



Sielski klon | AH180B | AH180BC
Pełna deska | jedwabisto-matowa
Listwa 1: 30030103 | 4A18
Listwa 2: 30040109 | 7A18
Listwa 3: 30050125 | VA18




Jabłoń mazurska | AP120B | AP120BC
Pełna deska | jedwabisto-matowa
Listwa 1: 30030156 | 4A10
Listwa 2: 30040156 | 7A10
Listwa 3: 30050131 | VA10



Jabłoń Markant | AP130B | AP130BC
Deska podwójna | jedwabisto-matowa
Listwa 1: 30030157 | 4A19
Listwa 2: 30040157 | 7A19



Dąb Western | EI275B | EI275BC
Deska podwójna | Surowo-pilowana
Listwa 1: 30030270 | 4E127
Listwa 2: 30040270 | 7E127
Listwa 3: 30050207 | VE127



Dąb Kalifornijski | EI320B | EI320BC
3-kleпка | Struktura klasyczna
Listwa 1: 30030220 | 4E32
Listwa 2: 30040220 | 7E32



Dąb biały | EI470B | EI470BC
Pełna deska | Struktura klasyczna
Listwa 1: 30030132 | 4E47
Listwa 2: 30040126 | 7E47
Listwa 3: 30050117 | VE47



Buk Royal | BU200B | BU200BC
3-kleпка | Struktura klasyczna
Listwa 1: 30030107 | 4B13
Listwa 2: 30040113 | 7B13



Buk różany | BU370B | BU370BC
Deska podwójna | Struktura klasyczna
Listwa 1: 30030215 | 4B37
Listwa 2: 30040215 | 7B37



Szary dąb | EI150B | EI150BC
Deska podwójna | Struktura klasyczna
Listwa 1: 30030133 | 4E50
Listwa 2: 30040136 | 7E50



Dąb Almeria | EI730B | EI730BC
3-kleпка | Struktura klasyczna
Listwa 1: 30030224 | 4E73
Listwa 2: 30040224 | 7E73



Dąb Labrador | EI840B | EI840BC
Pełna deska | Struktura klasyczna
Listwa 1: 30030235 | 4E84
Listwa 2: 30040235 | 7E84



Dąb hiszpański | EI910B | EI910BC
Pełna deska | Struktura klasyczna
Listwa 1: 30030236 | 4E91
Listwa 2: 30040236 | 7E91



Dane techniczne


Wymiary panela:	1288 mm x 192 mm
Grubość panela:	7 mm 9 mm (z systemem wyciszającym)
Płyta nośna:	HDF (PEFC certyfikowana)
Odporność na ścieranie:	AC 4 (EN 13329, Załącznik E)
Układanie:	Nadaje się do układania na ogrzewaniu podłogowym
Akustyka pomieszczenia:	Perfekcyjna akustyka pomieszczenia dzięki zintegrowanemu systemowi Sound-Protect (opcja)

Dostępne są listwy przypodłogowe w kolorystyce dekoru.

Pozostałe akcesoria przedstawione są na stronie 52.

Listwa **1** 

Listwa **2** 


Listwa **3** 

bonita

bonita



Romantyczna olcha | ER110B | ER110BC
3-kleпка | Struktura klasyczna
Listwa 1: 30030126 | 4E16
Listwa 2: 30040130 | 7E16
Listwa 3: 30050104 | VE16




Wiśnia flamandzka | KB100B | KB100BC
3-kleпка | jedwabisto-matowa
Listwa 1: 30030239 | 4KB10
Listwa 2: 30040239 | 7KB10



Tropikalna wiśnia | KB140B | KB140BC
3-kleпка | Struktura klasyczna
Listwa 1: 30030139 | 4K14
Listwa 2: 30040142 | 7K14
Listwa 3: 30050108 | VK14



Orzech Style | NU260B | NU260BC
Układ pasków | Struktura klasyczna
Listwa 1: 30030145 | 4N45
Listwa 2: 30040148 | 7N45
Listwa 3: 30050116 | VN45



Pinia sielska | PI240B | PI240BC
Pełna deska | Struktura klasyczna
Listwa 1: 30030193 | 4P24
Listwa 2: 30040193 | 7P24
Listwa 3: 30050120 | VP24



Sosna góraska | KI100B | KI100BC
Pełna deska | jedwabisto-matowa
Listwa 1: 30030269 | 4KI10
Listwa 2: 30040269 | 7KI10
Listwa 3: 30050206 | VKI10



Sosna austriacka | KI105B | KI105BC
Pełna deska | jedwabisto-matowa
Listwa 1: 30030274 | 4KI105
Listwa 2: 30040274 | 7KI105
Listwa 3: 30050211 | VKI105



Orzech | NU220B | NU220BC
3-kleпка | Struktura klasyczna
Listwa 1: 30030144 | 4N13
Listwa 2: 30040147 | 7N13
Listwa 3: 30050115 | VN13



Dostępne są listwy przygotowawcze w kolorystyce dekoru.

Pozostałe akcesoria przedstawione są na stronie 52.



Dane techniczne

Wymiary panela:	1288 mm x 192 mm
Grubość panela:	7 mm 9 mm (z systemem wyciszającym)
Płyta nośna:	HDF (PEFC certyfikowana)
Odporność na ścieranie:	AC 4 (EN 13329, Załącznik E)
Układanie:	Nadaje się do układania na ogrzewaniu podłogowym
Akustyka pomieszczenia:	Perfekcyjna akustyka pomieszczenia dzięki zintegrowanemu systemowi Sound-Protect (opcja)

bonita

bonita V2



Dąb szwedzki | EI100BV2
Pełna deska | Wyczuwalna struktura drewna
Listwa 1: 30030217 | 4EI10
Listwa 2: 30040217 | 7EI10



Dąb szwedzki palony | EI110BV2
Pełna deska | Wyczuwalna struktura drewna
Listwa 1: 30030218 | 4EI11
Listwa 2: 30040218 | 7EI11



Dąb bejcowany | EI120BV2
Pełna deska | Wyczuwalna struktura drewna
Listwa 1: 30030219 | 4EI12
Listwa 2: 30040219 | 7EI12



Dąb lodowy | EI960BV2
Pełna deska | Wyczuwalna struktura drewna
Listwa 1: 30030238 | 4E96
Listwa 2: 30040238 | 7E96



Pekan amerykański | PE100BV2
Pełna deska | Wyczuwalna struktura drewna
Listwa 1: 30030167 | 4P12
Listwa 2: 30040167 | 7P12



Dąb szkocki | EI255BV2
Pełna deska | jedwabisto-matowa
Listwa 1: 30030289 | 4EI255
Listwa 2: 30040289 | 7EI255
Listwa 3: 30050226 | VEI255



Dąb Country | EI330BV2
Pełna deska | jedwabisto-matowa
Listwa 1: 30030124 | 4EI13
Listwa 2: 30040128 | 7EI13
Listwa 3: 30050103 | VEI13



Dąb Yellowstone | EI770BV2
Pełna deska | Wyczuwalna struktura drewna
Listwa 1: 30030228 | 4E77
Listwa 2: 30040228 | 7E77



Dane techniczne

Wymiary panela:	1380 mm x 192 mm
Grubość panela:	7 mm
Płyta nośna:	HDF-Protect® (PEFC certyfikowana)
Odporność na ścieranie:	AC 4 (EN 13329, Załącznik E)
Układanie:	Nadaje się do układania na ogrzewaniu podłogowym

Dostępne są listwy przypodłogowe w kolorystyce dekoru.

Pozostałe akcesoria przedstawione są na stronie 52.

Listwa **1**

Listwa **2**

Listwa **3**



Nasz kącik przekąsek

„O poranku wszyscy potrzebujemy odrobiny pobudzenia. Doskonale pomagają nam w tym świeży sok i pierwsze promienie słońca. Czasami siedzimy po prostu obok siebie i wspólnie się tym cieszymy.”

euro actual euro nature V2

Wśród 24 klasycznych i modnych dekorów każdy znajdzie coś dla siebie.

Z 12 solidnymi dekorami i 4 indywidualnymi powierzchniami kolekcja euro actual zalicza się do podstawowej klasy jakości w zakresie podłóg laminowanych. Osobom preferującym styl wiejskiego domu z pewnością spodoba się kolekcja euro nature V2. 12 nowoczesnych i modnych dekorów imitujących dąb z indywidualnie dopasowanymi strukturami powierzchni, kolory od klasycznych po nowoczesne odcienie szarości – tutaj znaleźć można kolory czasu. Po prostu Europa!

- Dodatkowa ochrona dzięki impregnacji krawędzi
- Zróżnicowane struktury powierzchni dobrane do dekoru
- 12 dekorów z dwustronną autentyczną fugą (euro nature V2)
- Panel laminowany przystosowany do pomieszczeń o podwyższonej wilgotności dzięki zastosowanej płycie nośnej Aqua-Protect (euro-nature V2)
- Perfekcyjna akustyka pomieszczenia dzięki zastosowaniu zintegrowanego systemu wyciszającego Sound-Protect Eco Plus (opcja)

euro

euro actual



Akacja | AC610E | AC610EC
Pełna deska | Wyczuwalna struktura drewna
Listwa 1: 30030172 | 4AC61
Listwa 2: 30040173 | 7AC61
Listwa 3: 30050132 | VAC61



Buk Tradycja | BU320E | BU320EC
Deska podwójna | powierzchnia matowa
Listwa 1: 30030215 | 4B37
Listwa 2: 30040215 | 7B37
Listwa 3: 30050140 | VB37



Dąb Struktura | EI310E | EI310EC
Pełna deska | powierzchnia matowa
Listwa 1: 30030252 | 4EI31
Listwa 2: 30040252 | 7EI31
Listwa 3: 30050141 | VE31



Orzech Classic | NU250E | NU250EC
3-kleпка | Struktura klasyczna
Listwa 1: 30030146 | 4N49
Listwa 2: 30040149 | 7N49
Listwa 3: 30050114 | VN49



Orzech Balance | NU310E | NU310EC
Pełna deska | powierzchnia matowa
Listwa 1: 30030257 | 4N31
Listwa 2: 30040257 | 7N31
Listwa 3: 30050144 | VN31



Pinia Sardynia | PI310E | PI310EC
Pełna deska | Wyczuwalna struktura Handscraped I
Listwa 1: 30030248 | 4PI31
Listwa 2: 30040248 | 7PI31
Listwa 3: 30050145 | VPI31



Dąb Country | EI330E | EI330EC
Pełna deska | Wyczuwalna struktura drewna
Listwa 1: 30030124 | 4E13
Listwa 2: 30040128 | 7E13
Listwa 3: 30050103 | VE13




Dąb Virginia | EI920E | EI920EC
Pełna deska | Wyczuwalna struktura Handscraped I
Listwa 1: 30030237 | 4E92
Listwa 2: 30040237 | 7E92
Listwa 3: 30050142 | VE92



Sosna Trentino | KI310E | KI310EC
Deska podwójna | Wyczuwalna struktura drewna
Listwa 1: 30030253 | 4KI31
Listwa 2: 30040253 | 7KI31
Listwa 3: 30050143 | VKI31



Teak szary | TE310E | TE310EC
Pełna deska | powierzchnia matowa
Listwa 1: 30030256 | 4TE31
Listwa 2: 30040256 | 7TE31
Listwa 3: 30050146 | VTE31



Teak kremowy | TE320E | TE320EC
Pełna deska | powierzchnia matowa
Listwa 1: 30030255 | 4TE32
Listwa 2: 30040255 | 7TE32
Listwa 3: 30050147 | VTE32



Teak ciemny | TE610E | TE610EC
Pełna deska | powierzchnia matowa
Listwa 1: 30030254 | 4TE61
Listwa 2: 30040254 | 7TE61
Listwa 3: 30050148 | VTE61



AC4



LocTec

EURO Actual
U3 P3 E1 C2
ST11-036

Dane techniczne

Wymiary panela:	1288 mm x 192 mm
Grubość panela:	8 mm 10 mm (z systemem wyciszającym)
Płyta nośna:	HDF (PEFC certyfikowana)
Odporność na ścieranie:	AC 4 (EN 13329, Załącznik E)
Układanie:	Nadaje się do układania na ogrzewaniu podłogowym
Akustyka pomieszczenia:	Perfekcyjna akustyka pomieszczenia dzięki zintegrowanemu systemowi Sound-Protect (opcja)

Dostępne są listwy przypodłogowe w kolorystyce dekoru.

Pozostałe akcesoria przedstawione są na stronie 52.

Listwa **1**

Listwa **2**

Listwa **3**

euro

euro nature V2



Dąb szary Wave | EI130EV2
Pełna deska | powierzchnia matowa
Listwa 1: 30030249 | 4E113
Listwa 2: 30040249 | 7E113
Listwa 3: 30050158 | VE113



Dąb Yellow | EI160EV2
Pełna deska | Wyczuwalna struktura Handscraped I
Listwa 1: 30030128 | 4E25
Listwa 2: 30040132 | 7E25
Listwa 3: 30050130 | VE25




Dąb europejski | EI170EV2
Pełna deska | Wyczuwalna struktura Handscraped I
Listwa 1: 30030245 | 4E17
Listwa 2: 30040245 | 7E17
Listwa 3: 30050149 | VE17



Dąb Michigan | EI370EV2
Pełna deska | Wyczuwalna struktura Handscraped I
Listwa 1: 30030177 | 4E38
Listwa 2: 30040178 | 7E38
Listwa 3: 30050152 | VE38



Dąb Ontario | EI375EV2
Pełna deska | Wyczuwalna struktura Handscraped I
Listwa 1: 30030176 | 4E37
Listwa 2: 30040177 | 7E37
Listwa 3: 30050153 | VE37



Dąb kremowy Wave | EI450EV2
Pełna deska | powierzchnia matowa
Listwa 1: 30030250 | 4E145
Listwa 2: 30040250 | 7E145
Listwa 3: 30050156 | VE145



Wapienny dąb | EI250EV2
Pełna deska | Wyczuwalna struktura Handscraped I
Listwa 1: 30030131 | 4E46
Listwa 2: 30040135 | 7E46
Listwa 3: 30050150 | VE46



Dąb New Hampshire | EI280EV2
Pełna deska | Wyczuwalna struktura Handscraped I
Listwa 1: 30030246 | 4E128
Listwa 2: 30040246 | 7E128
Listwa 3: 30050151 | VE28



Dąb Country | EI330EV2
Pełna deska | Wyczuwalna struktura Handscraped I
Listwa 1: 30030124 | 4E13
Listwa 2: 30040128 | 7E13
Listwa 3: 30050103 | VE13




Dąb ciemny Wave | EI460EV2
Pełna deska | powierzchnia matowa
Listwa 1: 30030251 | 4E146
Listwa 2: 30040251 | 7E146
Listwa 3: 30050157 | VE146



Dąb | EI560EV2
Pełna deska | Wyczuwalna struktura Handscraped I
Listwa 1: 30030247 | 4E156
Listwa 2: 30040247 | 7E156
Listwa 3: 30050154 | VE156



Dąb piaskowy | EI675EV2
Pełna deska | Wyczuwalna struktura Handscraped I
Listwa 1: 30030127 | 4E22
Listwa 2: 30040131 | 7E22
Listwa 3: 30050155 | VE22




Dane techniczne

Wymiary panela:	1380 mm x 192 mm
Grubość panela:	8 mm
Płyta nośna:	Aqua-Protect® (PEFC certyfikowana)
Odporność na ścieranie:	AC 4 (EN 13329, Załącznik E)
Układanie:	Nadaje się do układania na ogrzewaniu podłogowym

Dostępne są listwy przypodłogowe w kolorystyce dekoru.

Pozostałe akcesoria przedstawione są na stronie 52.

Listwa **1** 

Listwa **2** 

Listwa **3** 

euro



Moja kraina bajek

*„W domu najchętniej bawię się
w księżniczkę. Wtedy nasz korytarz
zменя się w królewską salę z
lustrami: Lustreczko, lustreczko,
powiedz przecie, kto jest
najpiękniejszy na świecie?”*

- Wyszukane dekory imitujące drewno i kamień
- Dodatkowa ochrona dzięki impregnacji krawędzi
- Autentyczny wygląd fug
- Warstwa antystatyczna
- Panel laminowany przystosowany do pomieszczeń o podwyższonej wilgotności dzięki zastosowanej płycie nośnej Aqua-Protect
- Opcjonalnie dostępne ze zintegrowaną matą akustyczną Sound Protect lub z możliwością ułożenia systemu akustycznego Sound Protect z rolki
- Autentyczne powierzchnie: od struktury surowo-piłowanej po matowy wygląd

marena **marena V2** **marena maxi V2** **marena XL V4** **marena stone V4**

Wszechstronna pod każdym względem. W kolekcji marena klienci wineo z pewnością znajdą odpowiednie rozwiązanie. W tym celu nie tylko kolekcja marena w wersji standardowej, lecz także cztery inne kolekcje oferują autentyczne V-fugi, wygląd kamienia, a także bardzo długie i bardzo szerokie deski.

Każdy znajdzie coś odpowiedniego dla siebie.

Wszechstronne cechy wyposażenia, takie jak antystatyczność i płyta nośna Aqua Protect, zabezpieczona przed wilgocią sprawiają, że podłogi te są naprawdę produktami niesprawiającymi problemów!

Zobaczcie Państwo sami!

marena

marena



Kanadyjski klon górski | AH300M | AH300MC
3-kleпка | Struktura klasyczna
Listwa 1: 30030100 | 4A11
Listwa 2: 30040108 | 7A11
Listwa 3: 30050106 | VA11



Klon szlachetny | AH360M | AH360MC
Pełna deska | jedwabisto-matowa
Listwa 1: 30030161 | 4A36
Listwa 2: 30040161 | 7A36



Nostalgiczna jablon | AP100M | AP100MC
Deska podwójna | Struktura klasyczna
Listwa 1: 30030102 | 4A17
Listwa 2: 30040110 | 7A17



Japoński dąb biały | EI700M | EI700MC
Deska podwójna | jedwabisto-matowa
Listwa 1: 30030221 | 4E70
Listwa 2: 30040221 | 7E70
Listwa 3: 30050234 | VE70



Dąb meksykański | EI710M | EI710MC
3-kleпка | Struktura klasyczna
Listwa 1: 30030222 | 4E71
Listwa 2: 30040222 | 7E71



Dąb Bergamo | EI750M | EI750MC
Pełna deska | Wyczuwalna struktura drewna
Listwa 1: 30030226 | 4E75
Listwa 2: 30040226 | 7E75



Bambus trzcina | BA120M | BA120MC
Układ pasków | jedwabisto-matowa
Listwa 1: 30030212 | 4BA12
Listwa 2: 30040212 | 7BA12



Sielski buk | BU270M | BU270MC
Deska podwójna | Struktura klasyczna
Listwa 1: 30030111 | 4B23
Listwa 2: 30040116 | 7B23
Listwa 3: 30050102 | VB23



Buk morski | BU300M | BU300MC
3-kleпка | Struktura klasyczna
Listwa 1: 30030108 | 4B17
Listwa 2: 30040114 | 7B17
Listwa 3: 30050101 | VB17



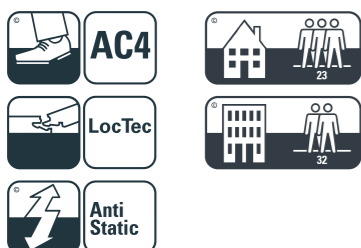
Dąb Bliski Wschód | EI760M | EI760MC
Pełna deska | Wyczuwalna struktura drewna
Listwa 1: 30030227 | 4E76
Listwa 2: 30040227 | 7E76



Dąb bagienny | EI780M | EI780MC
Pełna deska | jedwabisto-matowa
Listwa 1: 30030229 | 4E78
Listwa 2: 30040229 | 7E78



Dąb Ambiente szary | EI800M | EI800MC
Pełna deska | jedwabisto-matowa
Listwa 1: 30030231 | 4E80
Listwa 2: 30040231 | 7E80




Dane techniczne

Wymiary panela:	1288 mm x 192 mm
Grubość panela:	8 mm 10 mm (z systemem wyciszającym)
Płyta nośna:	Aqua-Protect® (PEFC certyfikowana)
Odporność na ścieranie:	AC 4 (EN 13329, Załącznik E)
Układanie:	Nadaje się do układania na ogrzewaniu podłogowym
Akustyka pomieszczenia:	Perfekcyjna akustyka pomieszczenia dzięki zintegrowanemu systemowi Sound-Protect (opcja)

Dostępne są listwy przypodłogowe w kolorystyce dekoru.

Pozostałe akcesoria przedstawione są na stronie 52.

Listwa **1** 

Listwa **2** 

Listwa **3** 

marena

marena



Dąb Ambiente kremowy | EI820M | EI820MC
Pełna deska | jedwabisto-matowa
Listwa 1: 30030233 | 4E82
Listwa 2: 30040233 | 7E82



Dąb Asturia | EI830M | EI830MC
Pełna deska | jedwabisto-matowa
Listwa 1: 30030234 | 4E83
Listwa 2: 30040234 | 7E83



Dąb kornwalijski | EI405M | EI405MC
Deska podwójna | jedwabisto-matowa
Listwa 1: 30030184 | 4E48
Listwa 2: 30040184 | 7E48
Listwa 3: 30050233 | VE48



Rustykalny orzech | NU240M | NU240MC
Deska podwójna | Struktura klasyczna
Listwa 1: 30030159 | 4E41
Listwa 2: 30040159 | 7E41



Orzech classic | NU250M | NU250MC
3-kleпка | Struktura klasyczna
Listwa 1: 30030146 | 4N49
Listwa 2: 30040149 | 7N49
Listwa 3: 30050114 | VN49



Pekan amerykański | PE100M | PE100MC
Pełna deska | Wyczuwalna struktura drewna
Listwa 1: 30030167 | 4P12
Listwa 2: 30040167 | 7P12



Dąb Virginia | EI920M | EI920MC
Pełna deska | Wyczuwalna struktura drewna
Listwa 1: 30030237 | 4E92
Listwa 2: 30040237 | 7E92
Listwa 3: 30050142 | VE92



Wiśnia Cavan | KB310M | KB310MC
Pełna deska | jedwabisto-matowa
Listwa 1: 30030240 | 4K31
Listwa 2: 30040240 | 7K31



Szara sosna | KI180M | KI180MC
Deska podwójna | jedwabisto-matowa
Listwa 1: 30030140 | 4K15
Listwa 2: 30040145 | 7K15



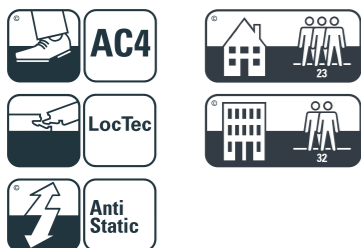
Toskańska pinia | PI100M | PI100MC
Deska podwójna | jedwabisto-matowa
Listwa 1: 30030150 | 4P10
Listwa 2: 30040139 | 7P10



Panga Panga | PP300M | PP300MC
Deska podwójna | Wyczuwalna struktura drewna
Listwa 1: 30030244 | 4PP30
Listwa 2: 30040244 | 7PP30



Afrykańska wenge | WE100M | WE100MC
Deska podwójna | Wyczuwalna struktura drewna
Listwa 1: 30030153 | 4W10
Listwa 2: 30040152 | 7W10
Listwa 3: 30050109 | VW10



Dane techniczne


Wymiary panela:	1288 mm x 192 mm
Grubość panela:	8 mm 10 mm (z systemem wyciszającym)
Płyta nośna:	Aqua-Protect® (PEFC certyfikowana)
Odporność na ścieranie:	AC 4 (EN 13329, Załącznik E)
Układanie:	Nadaje się do układania na ogrzewaniu podłogowym
Akustyka pomieszczenia:	Perfekcyjna akustyka pomieszczenia dzięki zintegrowanemu systemowi Sound-Protect (opcja)

Dostępne są listwy przypodłogowe w kolorystyce dekoru.

Pozostałe akcesoria przedstawione są na stronie 52.

Listwa **1** 

Listwa **2** 

Listwa **3** 

marena

marena V2



Dąb zamkowy | EI105MV2
Pełna deska | Powierzchnia synchron
Listwa 1: 30030282 | 4EI105
Listwa 2: 30040282 | 7EI105
Listwa 3: 30050219 | VEI105



Dąb szampański | EI325MV2
Pełna deska | Powierzchnia synchron
Listwa 1: 30030279 | 4EI325
Listwa 2: 30040279 | 7EI325
Listwa 3: 30050216 | VEI325



Dąb orzechowy | EI335MV2
Pełna deska | Powierzchnia synchron
Listwa 1: 30030280 | 4EI335
Listwa 2: 30040280 | 7EI335
Listwa 3: 30050217 | VEI335



Dąb tyrolski miodowy | EI493MV2
Pełna deska | Powierzchnia synchron
Listwa 1: 30030302 | 4EI493
Listwa 2: 30040322 | 7EI493



Dąb tyrolski mokka | EI494MV2
Pełna deska | Powierzchnia synchron
Listwa 1: 30030303 | 4EI494
Listwa 2: 30040323 | 7EI494



Dąb tyrolski srebrny | EI496MV2
Pełna deska | Powierzchnia synchron
Listwa 1: 30030304 | 4EI496
Listwa 2: 30040324 | 7EI496



Dąb srebrzysty | EI390MV2
Pełna deska | Powierzchnia synchron
Listwa 1: 30030283 | 4EI390
Listwa 2: 30040283 | 7EI390
Listwa 3: 30050220 | VEI390



Dąb tyrolski creme | EI491MV2
Pełna deska | Powierzchnia synchron
Listwa 1: 30030300 | 4EI491
Listwa 2: 30040320 | 7EI491



Dąb tyrolski bronzę | EI492MV2
Pełna deska | Powierzchnia synchron
Listwa 1: 30030301 | 4EI492
Listwa 2: 30040321 | 7EI492



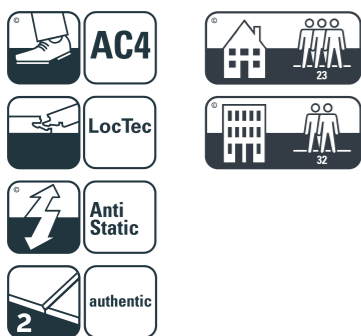
Dąb tyrolski antracyt | EI497MV2
Pełna deska | Powierzchnia synchron
Listwa 1: 30030305 | 4EI497
Listwa 2: 30040325 | 7EI497



Dąb tyrolski biały | EI498MV2
Pełna deska | Powierzchnia synchron
Listwa 1: 30030306 | 4EI498
Listwa 2: 30040326 | 7EI498



Dąb tyrolski ochra | EI499MV2
Pełna deska | Powierzchnia synchron
Listwa 1: 30030288 | 4EI499
Listwa 2: 30040288 | 7EI499
Listwa 3: 30050225 | VEI499



Dane techniczne

Wymiary panela:	1380 mm x 192 mm
Grubość panela:	8 mm
Płyta nośna:	Aqua-Protect® (PEFC certyfikowana)
Odporność na ścieranie:	AC 4 (EN 13329, Załącznik E)
Układanie:	Nadaje się do układania na ogrzewaniu podłogowym

Dostępne są listwy przypodłogowe w kolorystyce dekoru.

Pozostałe akcesoria przedstawione są na stronie 52.

Listwa **1**

Listwa **2**

Listwa **3**

marena

marena maxi V2



Dąb solny | EI265MMV2
Pełna deska | jedwabisto-matowa
Listwa 1: 30030276 | 4EI26
Listwa 2: 30040276 | 7EI26
Listwa 3: 30050213 | VEI26



Dąb zamkowy Natur | EI305MMV2
Pełna deska | jedwabisto-matowa
Listwa 1: 30030277 | 4EI30
Listwa 2: 30040277 | 7EI30
Listwa 3: 30050214 | VEI30



Dąb wybrzeża | EI315MMV2
Pełna deska | jedwabisto-matowa
Listwa 1: 30030278 | 4EI315
Listwa 2: 30040278 | 7EI315
Listwa 3: 30050215 | VEI315



Dąb Kahlua | EI355MMV2
Pełna deska | jedwabisto-matowa
Listwa 1: 30030131 | 4E46
Listwa 2: 30040135 | 7E46



Dąb Michigan | EI370MMV2
Pełna deska | jedwabisto-matowa
Listwa 1: 30030177 | 4E38
Listwa 2: 30040178 | 7E38
Listwa 3: 30050152 | VE38



Dąb Ontario | EI375MMV2
Pełna deska | jedwabisto-matowa
Listwa 1: 30030176 | 4E37
Listwa 2: 30040177 | 7E37
Listwa 3: 30050153 | VE37



Dąb szampański | EI325MMV2
Pełna deska | Powierzchnia synchron
Listwa 1: 30030279 | 4EI325
Listwa 2: 30040279 | 7EI325
Listwa 3: 30050216 | VEI325



Dąb orzechowy | EI335MMV2
Pełna deska | Powierzchnia synchron
Listwa 1: 30030280 | 4EI335
Listwa 2: 30040280 | 7EI335
Listwa 3: 30050217 | VEI335



Dąb Kahlua ciemny | EI350MMV2
Pełna deska | jedwabisto-matowa
Listwa 1: 30030178 | 4E39
Listwa 2: 30040179 | 7E39



Dąb Alaska | EI630MMV2
Pełna deska | jedwabisto-matowa
Listwa 1: 30030275 | 4EI63
Listwa 2: 30040275 | 7EI63
Listwa 3: 30050212 | VEI63



Orzech francuski | NU270MMV2
Pełna deska | jedwabisto-matowa
Listwa 1: 30030166 | 4N27
Listwa 2: 30040166 | 7N27
Listwa 3: 30050113 | VN27



Pekan Exclusiv | PE480MMV2
Pełna deska | jedwabisto-matowa
Listwa 1: 30030243 | 4PE48
Listwa 2: 30040243 | 7PE48



AC4



LocTec



Anti Static



authentic

Dane techniczne

Wymiary panela:	1380 mm x 243 mm
Grubość panela:	8 mm
Płyta nośna:	Aqua-Protect® (PEFC certyfikowana)
Odporność na ścieranie:	AC 4 (EN 13329, Załącznik E)
Układanie:	Nadaje się do układania na ogrzewaniu podłogowym

Dostępne są listwy przypodłogowe w kolorystyce dekoru.

Pozostałe akcesoria przedstawione są na stronie 52.

Listwa **1**

Listwa **2**

Listwa **3**

marena

marena XL V4



Buk kolumbijski | BU305MXLV4
Pełna deska | powierzchnia matowa
Listwa 1: 30030268 | 4B30
Listwa 2: 30040268 | 7B30
Listwa 3: 30050214 | VB30



Dąb Tennessee naturalny | EI101MXLV4
Pełna deska | powierzchnia matowa
Listwa 1: 30030308 | 4E1101
Listwa 2: 30040328 | 7E1101



Dąb Tennessee biały | EI102MXLV4
Pełna deska | powierzchnia matowa
Listwa 1: 30030309 | 4E1102
Listwa 2: 30040329 | 7E1102



Dąb Tennessee platynowy | EI107MXLV4
Pełna deska | powierzchnia matowa
Listwa 1: 30030314 | 4E1107
Listwa 2: 30040334 | 7E1107



Dąb Tennessee dymiony | EI108MXLV4
Pełna deska | powierzchnia matowa
Listwa 1: 30030312 | 4E1108
Listwa 2: 30040332 | 7E1108



Dąb Canyon biały | EI235MXLV4
Pełna deska | powierzchnia matowa
Listwa 1: 30030307 | 4E1235
Listwa 2: 30040327 | 7E1235



Dąb Tennessee mokka | EI103MXLV4
Pełna deska | powierzchnia matowa
Listwa 1: 30030310 | 4E1103
Listwa 2: 30040330 | 7E1103



Dąb Tennessee ochra | EI104MXLV4
Pełna deska | powierzchnia matowa
Listwa 1: 30030311 | 4E1104
Listwa 2: 30040331 | 7E1104



Dąb Tennessee umbra | EI106MXLV4
Pełna deska | powierzchnia matowa
Listwa 1: 30030313 | 4E1106
Listwa 2: 30040333 | 7E1106



Dąb walijski | EI465MXLV4
Pełna deska | Surowo-pitowana
Listwa 1: 30030285 | 4E1465
Listwa 2: 30040285 | 7E1465
Listwa 3: 30050222 | VE1465



Dąb Hacienda | EI490MXLV4
Pełna deska | powierzchnia matowa
Listwa 1: 30030185 | 4E149
Listwa 2: 30040185 | 7E149
Listwa 3: 30050119 | VE149



Dąb Nostalgia | EI920MXLV4
Pełna deska | Surowo-pitowana
Listwa 1: 30030237 | 4E92
Listwa 2: 30040237 | 7E92
Listwa 3: 30050142 | VE92



Dane techniczne

Wymiary panela:	1845 mm x 243 mm
Grubość panela:	10 mm
Płyta nośna:	Aqua-Protect® (PEFC certyfikowana)
Odporność na ścieranie:	AC 4 (EN 13329, Załącznik E)
Układanie:	Nadaje się do układania na ogrzewaniu podłogowym

Dostępne są listwy przypodłogowe w kolorystyce dekoru.

Pozostałe akcesoria przedstawione są na stronie 52.

Listwa **1**

Listwa **2**

Listwa **3**

marena

marena stone V4



Scratch concrete | P960MSV4
Wygląd kamienia | Powierzchnia typu Soft
Listwa 2: 30040335 | 7P960



Travertin creme | P965MSV4
Travertin | Powierzchnia typu Soft
Listwa 2: 30040336 | 7P965




Travertin mocca | P970MSV4
Travertin | Powierzchnia typu Soft
Listwa 2: 30040337 | 7P970



Black Slate | S300MSV4
Wygląd kamienia | Struktura płytek
Listwa 2: 30020535 | 7S300



Concrete | S310MSV4
Wygląd kamienia | Powierzchnia typu Soft
Listwa 2: 30020536 | 7S310



Limestone | S330MSV4
Wygląd kamienia | Powierzchnia typu Soft
Listwa 2: 30020538 | 7S330



Creativ rdzawy | P975MSV4
Wygląd metalu | Powierzchnia typu Soft
Listwa 2: 30040338 | 7P975



Creativ szary | P980MSV4
Wygląd metalu | Powierzchnia typu Soft
Listwa 2: 30040339 | 7P978



Kamień wulkaniczny | P985MSV4
Wygląd kamienia | Powierzchnia typu Soft
Listwa 2: 30040340 | P985



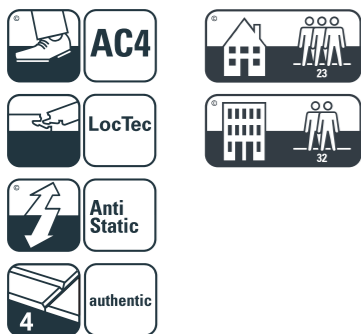
Grey | S370MSV4
Wygląd kamienia | Powierzchnia typu Soft
Listwa 2: 30020541 | 7S370



Concrete jasny | S390MSV4
Wygląd kamienia | Powierzchnia typu Soft
Listwa 2: 30020543 | 7S390



Concrete ciemny | S400MSV4
Wygląd kamienia | Powierzchnia typu Soft
Listwa 2: 30020544 | 7S400



Dane techniczne

Wymiary panela:	596 mm x 305 mm
Grubość panela:	8 mm
Płyta nośna:	Aqua-Protect® (PEFC certyfikowana)
Odporność na ścieranie:	AC 4 (EN 13329, Załącznik E)
Układanie:	Nadaje się do układania na ogrzewaniu podłogowym

Dostępne są listwy przypodłogowe w kolorystyce dekoru.

Pozostałe akcesoria przedstawione są na stronie 52.

Listwa **2**

marena



Moja chwila luksusu

„Czekolada uszczęśliwia – mogę się nią delektować w spokoju, bez pośpiechu ...”

ariosa

ariosa, kolekcja laminowanych podłóg, która napelnia ochotę na więcej. Z 8 bajecznymi dekorami w stylu wiejskiego domu, wraz z autentyczną V-fugą, kolekcja ta charakteryzuje się cechami podłóg klasy premium.

Odporna i autentyczna powierzchnia, połączona z płytą nośną Aqua Protect, nadającą się do użytku w pomieszczeniach o podwyższonej wilgotności, jest spełnieniem najwyższych wymagań.

4-stronna autentyczna fuga nadaje podłodze masywnego charakteru – dla wszystkich, którzy kochają prawdziwe drewno.

- Extra długi panel laminowany z czterostronną fugą (V4)
- Struktury powierzchni dopasowane do dekorów imitujących drewno – struktura synchron
- Panel laminowany przystosowany do pomieszczeń o podwyższonej wilgotności, dzięki zastosowanej płycie nośnej Aqua-Protect
- Nadaje się do układania w połączeniu z systemem akustycznym Sound-Protect (dostępny w rolkach)

ariosa

ariosa



Dąb Kremowy | EI020ARA
Pełna deska | Powierzchnia synchron
Listwa 1: 30030258/4EI020ARA
Listwa 2: 30040258/7EI020ARA




Dąb Śnieżny | EI030ARA
Pełna deska | Powierzchnia synchron
Listwa 1: 30030259/4EI030ARA
Listwa 2: 30040259/7EI030ARA



Dąb Espresso | EI050ARA
Pełna deska | Powierzchnia synchron
Listwa 1: 30030260/4EI050ARA
Listwa 2: 30040260/7EI050ARA



Dąb Muskat | EI090ARA
Pełna deska | Powierzchnia synchron
Listwa 1: 30030264/4EI090ARA
Listwa 2: 30040264/7EI090ARA



Wenge Kakao | WE010ARA
Pełna deska | Wyczuwalna struktura drewna
Listwa 1: 30030265/4WE010ARA
Listwa 2: 30040265/7WE010ARA



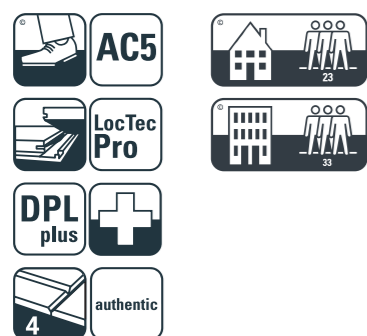
Dąb Slate | EI060ARA
Pełna deska | Powierzchnia synchron
Listwa 1: 30030261/4EI060ARA
Listwa 2: 30040261/7EI060ARA



Dąb Cynamonowy | EI070ARA
Pełna deska | Powierzchnia synchron
Listwa 1: 30030262/4EI070ARA
Listwa 2: 30040262/7EI070ARA



Dąb Wanilia | EI080ARA
Pełna deska | Powierzchnia synchron
Listwa 1: 30030263/4EI080ARA
Listwa 2: 30040263/7EI080ARA




Dane techniczne

Wymiary panela:	1845 mm x 188 mm
Grubość panela:	12 mm
Płyta nośna:	Aqua-Protect® (PEFC certyfikowana)
Odporność na ścieranie:	AC 5 (EN 13329, Załącznik E)
Układanie:	Nadaje się do układania na ogrzewaniu podłogowym

Dostępne są listwy przypodłogowe w kolorystyce dekoru.

Pozostałe akcesoria przedstawione są na stronie 52.

Listwa **1** 

Listwa **2** 

ariosa



Mój kącik do wypoczynku

„Najcenniejsze chwile: ułożyć się wygodnie na sofie, oddać się małym marzeniom lub zapomnieć o codzienności, oglądając trzymający w napięciu kryminał.”

piazza piazza maxi

Żadnych kompromisów pod względem jakości, wzornictwa i ekologii. Podłogi wineo piazza i piazza maxi to zbiór wyjątkowych właściwości technicznych.

DPL+ dba na przykład o najlepsze wyniki w zakresie odporności, a zastosowanie płyty nośnej Aqua-Protect wyróżnionej certyfikatem FSC zapewnia odporność podłóg na czyszczenie maszynowe i podwyższoną wilgotność w pomieszczeniach.

Dzięki zastosowaniu materiałów wyróżnionych certyfikatem FSC w połączeniu z systemem akustycznym Sound Protect Eco kolekcje te stanowią aktualnie ofertę najbardziej wytrzymałych podłóg laminowanych.

- Wysokiej jakości, ekskluzywne dekory drewna w formatach standardowych i szerokich paneli
- Ekologiczna podłoga laminowana dzięki płycie nośnej FSC, wyróżnionej znakiem „Niebieski Anioł”
- Odporna na uderzenia powierzchnia dzięki technologii DPL+ | Nadaje się do czyszczenia maszynowego*
- Panel laminowany przystosowany do pomieszczeń o podwyższonej wilgotności dzięki zastosowanej płycie nośnej Aqua-Protect
- Idealna akustyka wnętrza dzięki zintegrowanemu systemowi akustycznemu Sound Protect Eco lub z możliwością zastosowania tego systemu z rolki

piazza

piazza




Afrykańska afzelia | AF100P | AF100PC
Deska podwójna | powierzchnia matowa
Listwa 1: 30030165 | 4K21
Listwa 2: 30040165 | 7K21
Listwa 3: 30050232 | VK21




Dąb argentyński | AH315P | AH315PC
3-kleпка | Surowo-piłowana
Listwa 1: 30030272 | 4A31
Listwa 2: 30040272 | 7A31
Listwa 3: 30050209 | VA31



Buk kolumbijski | BU305P | BU305PC
Pełna deska | powierzchnia matowa
Listwa 1: 30030268 | 4B30
Listwa 2: 30040268 | 7B30
Listwa 3: 30050214 | VB30



Dąb biały | EI410P | EI410PC
Deska podwójna | powierzchnia matowa
Listwa 1: 30030185 | 4E49
Listwa 2: 30040185 | 7E49
Listwa 3: 30050119 | VE49



Jasny dąb Burlington | EI420P | EI420PC
Deska 1-2-częściowa | powierzchnia matowa
Listwa 1: 30030187 | 4E52
Listwa 2: 30040187 | 7E52



Dąb kremowy Wave | EI450P | EI450PC
Pełna deska | powierzchnia matowa
Listwa 1: 30030250 | 4E145
Listwa 2: 30040250 | 7E145
Listwa 3: 30050156 | VE145



Dąb szary Wave | EI130P | EI130PC
Pełna deska | powierzchnia matowa
Listwa 1: 30030249 | 4E113
Listwa 2: 30040249 | 7E113
Listwa 3: 30050158 | VE113



Dąb solny | EI265P | EI265PC
Pełna deska | Surowo-piłowana
Listwa 1: 30030276 | 4E126
Listwa 2: 30040276 | 7E126
Listwa 3: 30050213 | VE126



Dąb wybrzeża | EI315P | EI315PC
Pełna deska | Surowo-piłowana
Listwa 1: 30030278 | 4E1315
Listwa 2: 30040278 | 7E1315
Listwa 3: 30050215 | VE1315



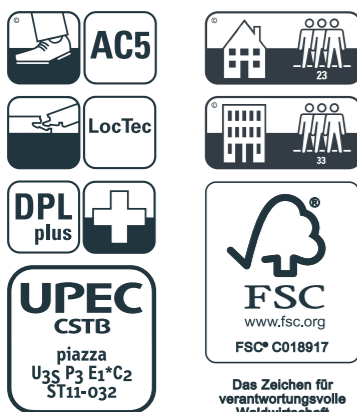
Klasyczny dąb | EI635P | EI635PC
Deska podwójna | powierzchnia matowa
Listwa 1: 30030123 | 4E10
Listwa 2: 30040127 | 7E10



Dąb północny | EI665P | EI665PC
Pełna deska | powierzchnia matowa
Listwa 1: 30030271 | 4E166
Listwa 2: 30040271 | 7E166
Listwa 3: 30050208 | VE166



Orzech antracytowy | NU300P | NU300PC
Deska podwójna | powierzchnia matowa
Listwa 1: 30030273 | 4NU30
Listwa 2: 30040273 | 7NU30
Listwa 3: 30050210 | VNU30



Dane techniczne


Wymiary panela:	1288 mm x 192 mm
Grubość panela:	8 mm 10 mm (z systemem wyciszającym)
Płyta nośna:	Aqua-Protect® (FSC certyfikowana)
Odporność na ścieranie:	AC 5 (EN 13329, Załącznik E)
Układanie:	Nadaje się do układania na ogrzewaniu podłogowym
Akustyka pomieszczenia:	Perfekcyjna akustyka pomieszczenia dzięki zintegrowanemu systemowi Sound-Protect (opcja)

Dostępne są listwy przypodłogowe w kolorystyce dekoru.

Pozostałe akcesoria przedstawione są na stronie 52.

Listwa **1** 

Listwa **2** 

Listwa **3** 

piazza

piazza maxi



Dąb portugalski | EI430PM
Pełna deska | powierzchnia matowa
Listwa 1: 30030189 | 4E43
Listwa 2: 30040189 | 7E43



Dąb bagienny | EI435PM
Pełna deska | powierzchnia matowa
Listwa 1: 30030190 | 4E54
Listwa 2: 30040190 | 7E54



Dąb walijski jasny | EI445PM
Pełna deska | Surowo-pilowana
Listwa 1: 30030284 | 4E1445
Listwa 2: 30040284 | 7E1445
Listwa 3: 30050221 | VE1445



Dąb tyrolski creme | EI491PM
Pełna deska | Surowo-pilowana
Listwa 1: 30030300 | 4E1491
Listwa 2: 30040320 | 7E1491



Dąb tyrolski miodowy | EI493PM
Pełna deska | Surowo-pilowana
Listwa 1: 30030302 | 4E1493
Listwa 2: 30040322 | 7E1493



Dąb tyrolski | EI495PM
Pełna deska | Surowo-pilowana
Listwa 1: 30030288 | 4E149
Listwa 2: 30040288 | 7E149
Listwa 3: 30050225 | VE149



Dąb walijski ciemny | EI465PM
Pełna deska | powierzchnia matowa
Listwa 1: 30030285 | 4E1465
Listwa 2: 30040285 | 7E1465
Listwa 3: 30050222 | VE1465



Dąb morski | EI475PM
Pełna deska | powierzchnia matowa
Listwa 1: 30030286 | 4E147
Listwa 2: 30040286 | 7E147
Listwa 3: 30050223 | VE147



Dąb wulkaniczny | EI485PM
Pełna deska | powierzchnia matowa
Listwa 1: 30030287 | 4E148
Listwa 2: 30040287 | 7E148
Listwa 3: 30050224 | VE148



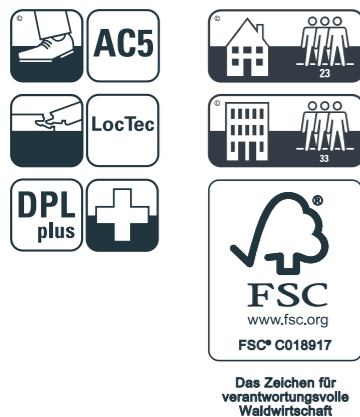
Dąb tyrolski srebrny | EI496PM
Pełna deska | Surowo-pilowana
Listwa 1: 30030304 | 4E1496
Listwa 2: 30040324 | 7E1496



Dąb tyrolski biały | EI498PM
Pełna deska | Surowo-pilowana
Listwa 1: 30030306 | 4E1498
Listwa 2: 30040325 | 7E1498



Dąb Alaska | EI630PM
Pełna deska | powierzchnia matowa
Listwa 1: 30030275 | 4E163
Listwa 2: 30040275 | 7E163
Listwa 3: 30050212 | VE163





Dane techniczne


Wymiary panela:	1380 mm x 243 mm
Grubość panela:	10 mm
Płyta nośna:	Aqua-Protect® (FSC certyfikowana)
Odporność na ścieranie:	AC 5 (EN 13329, Załącznik E)
Układanie:	Nadaje się do układania na ogrzewaniu podłogowym

Dostępne są listwy przypodłogowe w kolorystyce dekoru.

Pozostałe akcesoria przedstawione są na stronie 52.

Listwa **1** 

Listwa **2** 

Listwa **3** 

piazza



Moja własna piekarnia

„Naprawdę sobie na to zasłużyłam!

W końcu każda mistrzyni piekarnictwa musi sprawdzić, dlaczego spędza cały dzień na pieczeniu w kuchni.”

color

Dla tych, którzy szukają czegoś szlachetnego: kolekcja color, do wyboru w wersji błyszczącej lub matowej, zapewnia niezapomniane wrażenia w pomieszczeniach.

Dzięki uniwersalnym dekorom zapewnia ona swobodną przestrzeń dla kreatywnych myśli.

Dekory kamienne oraz „fantasy” gwarantują kolekcji color specjalną pozycję wśród podłóg laminowanych.

- Klasyczne, uniwersalne kolory, dekory imitujące kamień i dekory „fantasy”; o powierzchni matowej i na wysoki połysk
- Panel laminowany o grubości 8 mm, przystosowany do pomieszczeń o podwyższonej wilgotności dzięki zastosowanej płycie nośnej Aqua-Protect
- Czterostronna mikrofaza
- Odporna powierzchnia wzmocniona strumieniem elektronów
- Nadaje się do układania wraz z systemem akustycznym Sound-Protect z rolki

color

color matowy




Biały | CHC500CM
Matowy
Listwa 4: 30040342



Czarny | CHC510CM
Matowy
Listwa 4: 30040344



Szara umbra | CHC530CM
Matowy
Listwa 4: 30040346



Len | CHC560CM
Matowy



Wenge naturalny | CHC650CM
Matowy
Listwa 4: 30040355



Stal | CHC660CM
Matowy
Listwa 4: 30040356



Czerwień rubinowa | CHC540CM
Matowy



Błękit szafirowy | CHC550CM
Matowy



Kość słoniowa | CHC670CM
Matowy
Listwa 4: 30040357



Dane techniczne

Wymiary panela:	853 mm x 329 mm
Grubość panela:	8 mm
Płyta nośna:	Aqua-Protect® (PEFC certyfikowana)
Odporność na ścieranie:	AC 4 (EN 13329, Załącznik E)
Układanie:	Nadaje się do układania na ogrzewaniu podłogowym

Dostępne są listwy przypodłogowe w kolorystyce dekoru.

Pozostałe akcesoria przedstawione są na stronie 52.

Listwa **4**



color

color błyszczący




Biały | CHC500CH
Powierzchnia błyszcząca
Listwa 4: 30040341



Czarny | CHC510CH
Powierzchnia błyszcząca
Listwa 4: 30040343




Szara umbra | CHC530CH
Powierzchnia błyszcząca
Listwa 4: 30040345



Len | CHC560CH
Powierzchnia błyszcząca



Marmur Carrara | CHC570CH
Powierzchnia błyszcząca
Listwa 4: 30040352



Marmur azjatycki | CHC580CH
Powierzchnia błyszcząca
Listwa 4: 30040353



Czerwień rubinowa | CHC540CH
Powierzchnia błyszcząca



Błękit szafirowy | CHC550CH
Powierzchnia błyszcząca



Trawertin kremowy | CHC590CH
Powierzchnia błyszcząca
Listwa 4: 30040354



Dane techniczne

Wymiary panela:	853 mm x 329 mm
Grubość panela:	8 mm
Płyta nośna:	Aqua-Protect® (PEFC certyfikowana)
Odporność na ścieranie:	WR 3 (EN 14354, Załącznik D)
Układanie:	Nadaje się do układania na ogrzewaniu podłogowym

Dostępne są listwy przypodłogowe w kolorystyce dekoru.

Pozostałe akcesoria przedstawione są na stronie 52.

Listwa **4**



color

LISTWY DREWNOPODOBNE

Do markowych podłóg wineo przewidziane są odpowiednie akcesoria będące doskonałym wykończeniem każdej podłogi.

Markowe akcesoria wineo to idealnie dopasowane do podłóg listwy przypodłogowe oraz profile przejściowe, które stanowią nie tylko optymalne uzupełnienie optyczne, ale także tworzą warunki dla długiej żywotności produktu.

1



Zestaw zaczepów montażowych
50 zaczepów/paczka
(25 paczek w kartonie) Paczka wystarczy do montażu 25 mb listwy wineo 30020239

Listwy przypodłogowe + Clipstar
Szybki i niewidoczny montaż listew przypodłogowych dzięki systemowi mocowania wineo Clipstar.
Listwy przypodłogowe można bez problemu zdjąć – ogromna zaleta podczas malowania lub układania tapet.

2



Listwa 22/42
Listwa MDF | 22mm x 42mm x 2400mm
Ilość na palecie:
1000 sztuk | Opak. 4 sztuki

listwa biała 22/42 | 30030195

3



Listwa 14/70
Listwa MDF | 14mm x 70mm x 2400mm
Ilość na palecie:
400 sztuk | Opak. 4 sztuki

listwa biała 14/70 | 30040208

4



Listwa 18/78
Listwa MDF | 18mm x 78mm x 2400mm
Opak. 4 sztuki

listwa biała 14/19 | 30050121

LISTWY DEKORACYJNE



Biały polarny | matowy | 30060345



Szczotkowane aluminium | matowy | 30060360



Wygląd stali szlachetnej | matowy | 30060361



Biały | 30040342

30040341



Czarny | 30040344

30040343



Szara umbra | 30040346

30040345



Wenge naturalny | 30040355



Stal | 30040356




Kość słoniowa | 30040357



Marmur Carrara | 30040352




Marmur azjatycki | 30040353



Travertin Creme | 30040354

PROFILE ALUMINIOWE PROFILE DREWNOPODOBNE PROFILE ALUMINIOWE

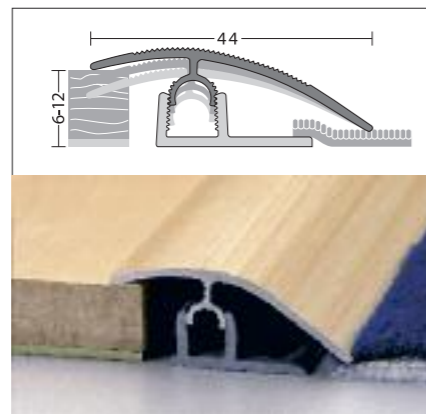
Profile wineo doskonale nadają się do tworzenia kolorowych, wyjątkowych połączeń naszych podłóg ze ścianami, przylegającymi progami lub innymi elementami. Oprócz klasycznych profili podłogowych z aluminium firma wineo oferuje Państwu gamę atrakcyjnych drewnianych wzorów do wszystkich wykończeń i przejść. Wymagana jest szczelina dylatacyjna.



Profil dylatacyjny Profitec Junior
dwuczęściowy profil aluminiowy do zakrycia fug dylatacyjnych.

Do podłóg o grubości 6–12 mm
33 mm × 1 m | 2,7 m


Opakowanie: 10 szt.
Min. zamówienie: 1 szt.



Profil przejściowe Profitec Junior
dwuczęściowy profil aluminiowy do łączenia różnych rodzajów pokryć podłogowych.

Do podłóg o grubości 6–12 mm
44 mm × 1 m | 2,7 m

Opakowanie: 10 szt.
Min. zamówienie: 1 szt.

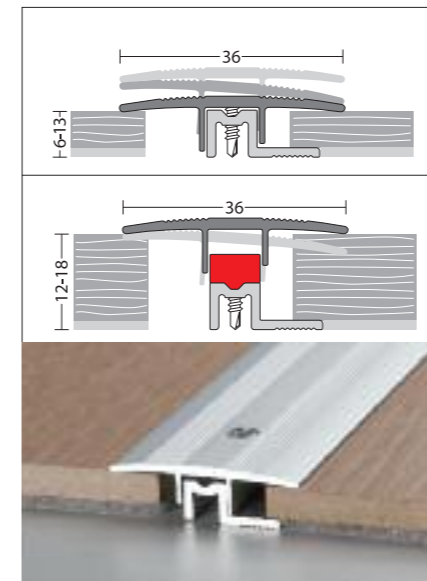


Profil zakończeniowy Profitec Junior
dwuczęściowy profil aluminiowy do np. zakończeń przy ścianach

Do podłóg o grubości 6–12 mm
26 mm × 1 m | 2,7 m

Opakowanie: 10 szt.
Min. zamówienie: 1 szt.

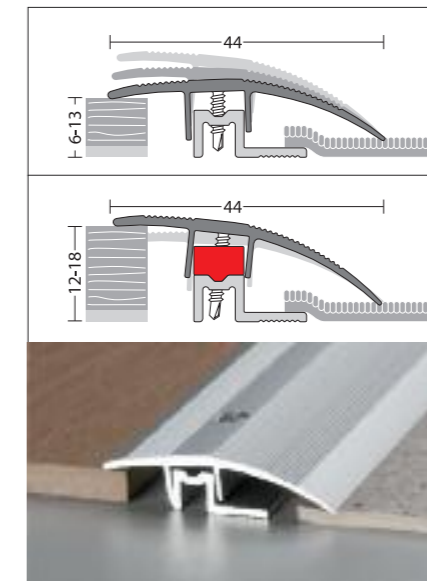
1 m	2,7 m	1 m	2,7 m	1 m	2,7 m
48100449	48100425	48100457	48100433	48100465	48100441 Srebrny
48100448	48100424	48100456	48100432	48100464	48100440 Piaskowy
48100450	48100426	48100458	48100434	48100466	48100442 Stal szlachetna matowa
48100453	48100429	48100461	48100437	48100469	48100445 Klon
48100451	48100427	48100459	48100435	48100467	48100443 Buk
48100452	48100428	48100460	48100436	48100468	48100444 Dąb jasny
48100454	48100430	48100462	48100438	48100470	48100446 Wiśnia
48100455	48100431	48100463	48100439	48100471	48100447 Orzech



Profil dylatacyjny PS400PEP
Przykręcany, dwuczęściowy profil aluminiowy, dylatacyjny.

Do podłóg o grubości 6–13 mm
36 mm × 1 m | 2,7 m

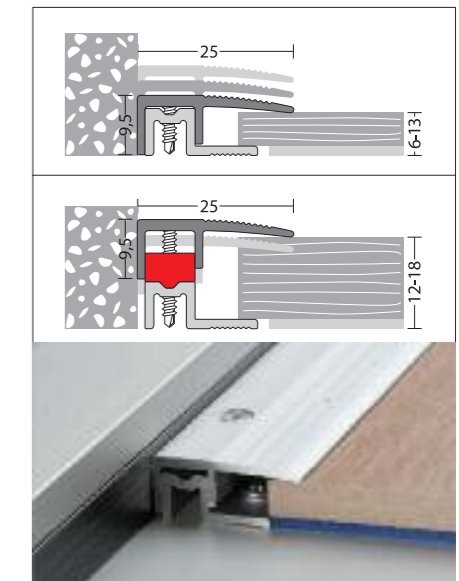
Opakowanie: 10 szt.
Min. zamówienie: 1 szt.



Profil przejściowe PS400PEP
Przykręcany, dwuczęściowy profil aluminiowy do łączenia pokryć podłogowych o różnych wysokościach.

Do podłóg o grubości 6–13 mm
44 mm × 1 m | 2,7 m

Opakowanie: 10 szt.
Min. zamówienie: 1 szt.



Profil zakończeniowy PS400PEP
Przykręcany, dwuczęściowy profil aluminiowy do zakończenia podłóg np. przy ścianach.

Do podłóg o grubości 6–13 mm
25 mm × 1 m | 2,7 m

Opakowanie: 10 szt.
Min. zamówienie: 1 szt.

1 m	2,7 m	1 m	2,7 m	1 m	2,7 m
48100413	48100401	48100417	48100405	48100421	48100409 Srebrny
48100412	48100400	48100416	48100404	48100420	48100408 Piaskowy
48100414	48100402	48100418	48100406	48100422	48100410 Stal szlachetna matowa
48100415	48100403	48100419	48100407	48100423	48100411 Stal szlachetna polerowana

Blok podwyższający
Piaskowy | Stal szlachetna matowa | 48100502

Blok podwyższający
Srebrny | Stal szlachetna polerowana | 48100503

MATERIAŁY PODKŁADOWE IDEALNE ROZWIĄZANIE

Wineo oferuje idealne materiały podkładowe do każdej podłogi i do każdego pomieszczenia.

Mata podkładowa do zastosowania na ogrzewaniu podłogowym, mata wyciszająca ze zintegrowaną folią paroizolacyjną, płyty podkładowe do polepszenia akustyki wnętrza, a przy tym również do wyrównania poziomów, podkłady izolujące ciepło zintegrowane z folią paroizolacyjną lub też podkłady do optymalnego 1wyciszenia wnętrza – Witex oferuje perfekcyjne rozwiązania do każdego rodzaju pomieszczeń.



**Mata wyciszająca wineo
Sound Protect Eco Plus**

- Elastyczna mata podkładowa wykonana w 90% z surowców naturalnych
- Jednostronnie podklejona włókniną
- Przy układaniu – krawędzie maty należy połączyć wodoodporną taśmą Combi.
- Posiada dobre właściwości akustyczne
- Idealnie nadaje się na ogrzewanie podłogowe

Tłumienie dźwięku kroków na zewnątrz pomieszczenia: > 19 dB

Tłumienie pogłosu kroków wewnątrz pomieszczenia: ca. 28 %

Współczynnik oporu ciepła: 0,01 m²/kW

Grubość 2 mm | Szerokość 1 m | Długość 7 m

Nr art. 10020211

Paleta: 40 szt.

Opakowanie: 7 m²



**Mata wyciszająca wineo
Sound Protect Eco Profi**

- Elastyczna mata podkładowa wykonana w 90% z surowców naturalnych
- Jednostronnie podklejona włókniną
- Przy układaniu – krawędzie maty należy połączyć wodoodporną taśmą Combi.
- Posiada dobre właściwości akustyczne
- Idealnie nadaje się na ogrzewanie podłogowe

Tłumienie dźwięku kroków na zewnątrz pomieszczenia: > 20 dB

Tłumienie pogłosu kroków wewnątrz pomieszczenia: ca. 31 %


Współczynnik oporu ciepła: 0,01 m²/kW

Grubość 2,8 mm | Szerokość 1 m | Długość 5 m

Nr art. 10020212

Paleta: 40 szt.

Opakowanie: 5 m²



**Mata wyciszająca wineo
Sound-Protect Eco Plus S / D**

- Elastyczna mata podkładowa wykonana w 90% z surowców naturalnych
- Jednostronnie podklejona aluminium
- Posiada dobre właściwości akustyczne
- Idealnie nadaje się na ogrzewanie podłogowe

Tłumienie dźwięku kroków na zewnątrz pomieszczenia: > 19 dB

Tłumienie pogłosu kroków wewnątrz pomieszczenia: ca. 28 %


Współczynnik oporu ciepła: 0,01 m²/kW

Grubość 2 mm | Szerokość 1 m | Długość 8 m

Nr art. 10020220

Paleta: 40 szt.

Opakowanie: 8 m²



**Mata wyciszająca wineo
Sound Protect Eco Profi S / D**

- Elastyczna mata podkładowa wykonana w 90% z surowców naturalnych
- Jednostronnie podklejona aluminium
- Jeszcze lepsza, zintegrowana paroizolacja dzięki sklejaniu krawędzi krótszych z użyciem taśmy uszczelniającej Combi
- Posiada dobre właściwości akustyczne
- Idealnie nadaje się na ogrzewanie podłogowe

Tłumienie dźwięku kroków na zewnątrz pomieszczenia: > 20 dB

Tłumienie pogłosu kroków wewnątrz pomieszczenia: ca. 31 %

Współczynnik oporu ciepła: 0,01 m²/kW

Grubość 3 mm | Szerokość 1 m | Długość 5,5 m

Nr art. 10020221

Paleta: 40 szt.

Opakowanie: 5,5 m²



**Mata wineo Combi
Mata podkładowa ze styropianu,
podklejona aluminium**

- Markowy podkład o znakomitych właściwościach wyciszających
- Zintegrowany z folią paroizolacyjną
- Łatwy i szybki w montażu
- Przyjazny dla środowiska, nie zawiera freonu
- Nie nadaje się do układania na ogrzewaniu podłogowym!

Tłumienie dźwięku kroków na zewnątrz pomieszczenia: > 18 dB

Grubość 3 mm | Szerokość 1 m | Długość 15 m

Nr art. 10020605

Paleta: 15 szt.

Opakowanie: 15 m²

Tłumienie dźwięku kroków na zewnątrz pomieszczenia: > 18 dB

Grubość 3 mm | Szerokość 1,2 m | Długość 25 m

Nr art. 10020600

Paleta: 11 szt.

Opakowanie: 30 m²



Płyta wyciszająca i wyrównująca wineo

- Certyfikowana FSC® | wyróżnienie natureplus®
- Poprawia komfort chodzenia | zmniejsza znacząco pogłos kroków
- Umożliwia wyrównanie różnic wysokości do około 3 mm
- Bardzo dobry izolator ciepła
- Nie nadaje się do układania na ogrzewaniu podłogowym!

Tłumienie dźwięku kroków na zewnątrz pomieszczenia: ≥ 19 dB

Współczynnik oporu ciepła: 0,07 m²/kW

Grubość 5 mm | Szerokość 0,59 m | Długość 0,79 m

Nr art. 10020201

Paleta: 20 szt.

Opakowanie: 10,25 m²

MATERIAŁY PODKŁADOWE IDEALNE ROZWIĄZANIE



Podkład Combi – Folia

- Wygodny materiał podkładowy przeznaczony pod podłogi laminowane i drewniane
- Połączenie pianki ze specjalną folią paroizolacyjną Diffufol® do zmniejszenia dyfuzji pary wodnej
- Nie nadaje się do układania na ogrzewaniu podłogowym!

Tłumienie dźwięku kroków na zewnątrz pomieszczenia: ≥ 18 dB

Grubość 2 mm | Szerokość 1 m | Długość 25 m

Nr art. 10020107

Opakowanie: 4 szt.

Opakowanie: 25 m²



Folia paroizolacyjna polietylenowa

- Cienka folia polietylenowa.
- Jako warstwa środkowa między jastrychem a materiałem podkładowym przeznaczona pod podłogi laminowane i drewniane
- Przy podłożach drewnianych należy zrezygnować z układania folii paroizolacyjnej
- Teraz z certyfikatem B2

Grubość 0,125 mm | Szerokość 1 m | Długość 30 m

Nr art. 10100015

Paleta: 100 szt.

Opakowanie: 30 m²

Grubość 0,125 mm | Szerokość 4 m | Długość 25 m

Nr art. 10100016

Paleta: 20 szt.

Opakowanie: 100 m²



Pianka PE standardowa

- Pianka podkładowa przeznaczona pod podłogi laminowane wineo
- Nie nadaje się jako paroizolacja, ani do układania na ogrzewaniu podłogowym

Tłumienie dźwięku kroków na zewnątrz pomieszczenia: ≥ 14 dB – Pianka PE standardowa – 2mm

Grubość 2 mm | Szerokość 1 m | Długość 25 m

Nr art. 10020106

Opakowanie: 5 szt.

Opakowanie: 25 m²

Tłumienie dźwięku kroków na zewnątrz pomieszczenia: ≥ 18 dB – Envoy Basic – 3mm

Grubość 3 mm | Szerokość 1 m | Długość 25 m

Nr art. 10020110

Opakowanie: 4 szt.

Opakowanie: 25 m²



SERWIS JESTEŚMY DO PAŃSTWA DYSPOZYCJI.

Gwarancja

Nasze podłogi są produkowane z myślą o długiej trwałości. Nasz zakład opuszczają wyłącznie produkty o sprawdzonej jakości, dlatego w ramach świadczeń gwarancyjnych zdecydowaliśmy się na coś wyjątkowego: dożywotnią gwarancję na wszystkie podłogi laminowane, obejmującą stabilność produktu i połączenia typu click. W przypadku kolekcji piazza oraz piazza maxi dostępna jest nawet gwarancja na stabilność produktu, połączenia typu click, ścieralność, odporność na promieniowanie UV i zaplamienia, tzw. 5-krotna dożywotnia gwarancja. W celu uzyskania dożywotniej gwarancji należy zarejestrować się za pomocą karty gwarancyjnej (dostępnej u sprzedawców) lub w internecie. Warunki gwarancji są podane na karcie gwarancyjnej oraz w internecie pod adresem www.witex.com/garantie

Dostawy

Naszym nadrzędnym celem jest Państwa zadowolenie. Wszystkie artykuły są dostępne w magazynie, dzięki czemu mogą zostać Państwu bardzo szybko dostarczone.

Zapraszamy także na naszą stronę internetową

Na stronie internetowej www.wineo.de można znaleźć nie tylko informacje o naszej firmie i naszych markach ale także możecie się Państwo zapoznać z ofertą produktową, nowościami oraz informacjami technicznymi poszczególnych produktów. Oprócz tego na stronie www.witex.com można obejrzeć podłogi laminowane w przykładowych aranżacjach. Przekonajcie się Państwo sami jak łatwe może być układanie podłogi w wybranym przez Państwa pomieszczeniu.

Kontakt

Jeżeli są Państwo zainteresowani naszymi podłogami lub mają Państwo dodatkowe pytania, nasz lokalny przedstawiciel handlowy udzieli Państwu niezbędnych informacji.

Na stronach www.witex.com oraz www.windmoeller-flooring.com znajdą Państwo kontakt do naszego biura, umożliwimy łatwe i szybkie odnalezienie naszych lokalnych przedstawicieli handlowych. Zapraszamy!



windmüller flooring products GmbH

Nord-West-Ring 21

32832 Augustdorf

Tel.: +49 (0) 5237 609 - 0

Fax: +49 (0) 5237 609 - 309

Mail: info@wineo.de

www.wineo.de

Witex Polska Sp. z o.o.

Ul. Mińska 38

54-610 Wrocław

Tel.: +48 71 374 02 60 - 61

Fax: +48 71 735 13 50

Mail: office.pl@witex.com

www.witex.com

Stage of life

wineo®